



Δημόσιο Νηπιαγωγείο Κιτίου

ΜΑΘΑΙΝΩ ΕΛΛΗΝΙΚΑ ΣΤΟ ΝΗΠΙΑΓΩΓΕΙΟ

Πρόγραμμα Υποστήριξης Νηπιαγωγών
στη διδασκαλία της ελληνικής
γλώσσας σε παιδιά υπηκόους τρίτων χωρών
18 Νοεμβρίου 2023



Υπάρχουσα Νηπιαγωγός Κωνσταντίνα Αθιάμτζου





Ψαράδες συναισθημάτων

- ✓ Ψάρεψε από την κάθε λιμνούλα ένα ψαράκι ίδιου χρώματος.
- ✓ Χρησιμοποίησε και τις δυο εικόνες που έχουν επάνω τους τα ψαράκια και φτιάξε μια πρόταση

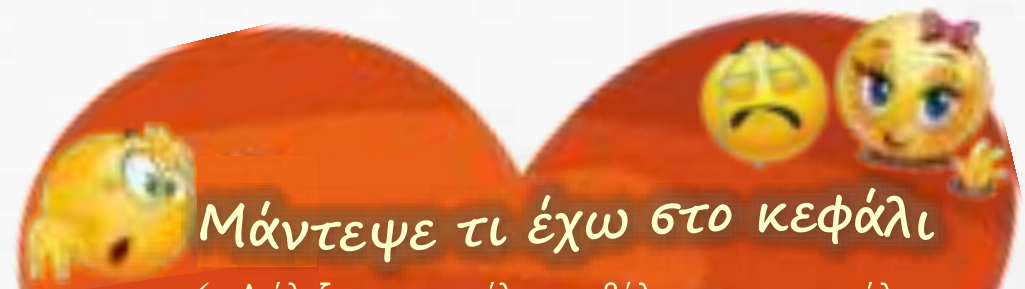




Τόμπολα συναισθημάτων

- ✓ Πάρε μια κάρτα και πες τη λέξη δυνατά.
- ✓ Όλοι κοιτάξτε την καρτέλα σας για να δείτε αν έχετε την εικόνα που ταιριάζει.
- ✓ 3. Κάλυψε με μια ξύλινη καρδιά αν έχετε την αντίστοιχη εικόνα
- ✓ 4. Το πρώτο παιδάκι που θα καταφέρει να καλύψει όλες τις εικόνες στην καρτέλα του κερδίζει «bingo» δυνατά και είναι ο νικητής.





Μάντεψε τι έχω στο κεφάλι

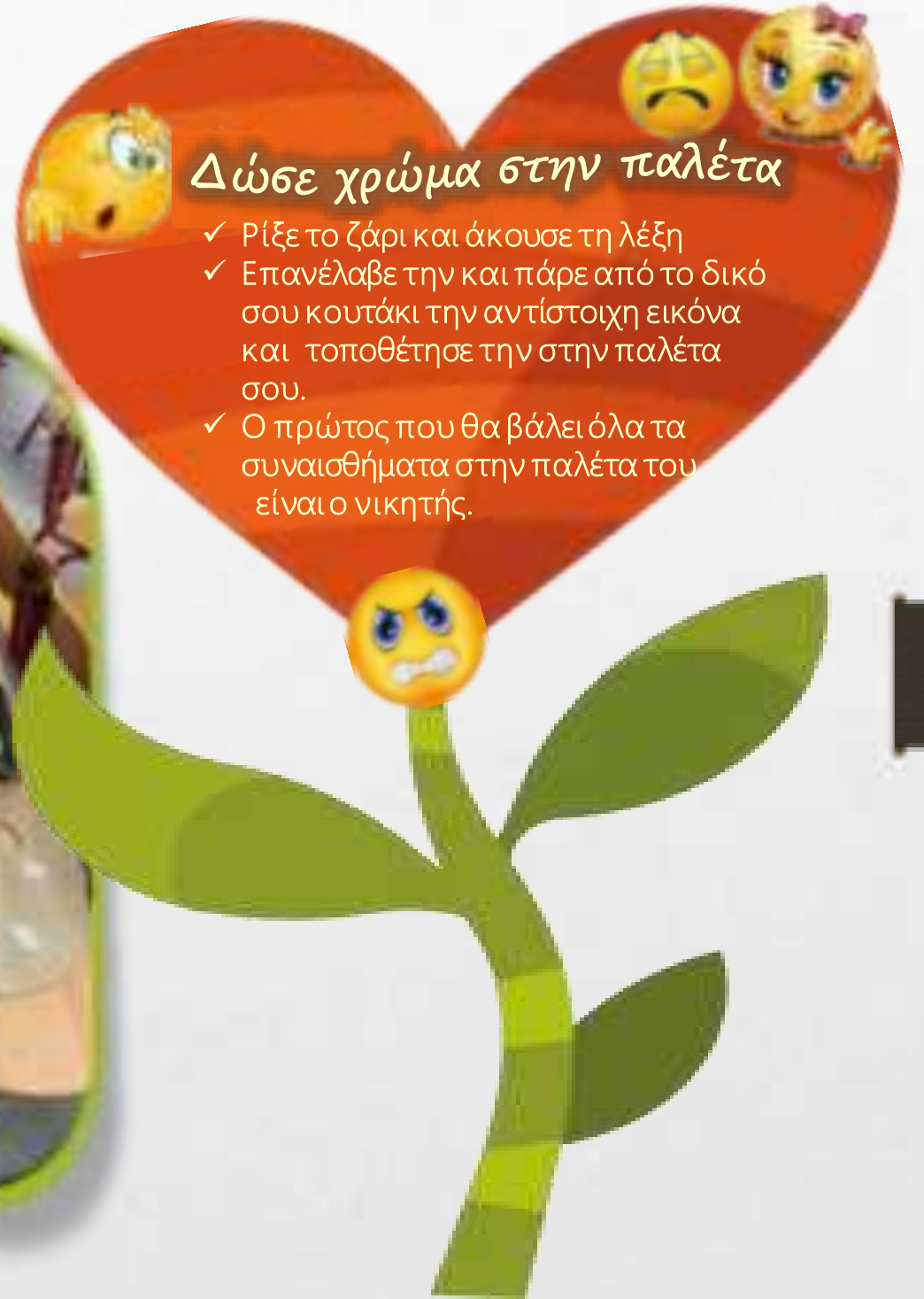
- ✓ Διόλεξε μια καρτέλα και βάλε την στο κεφάλι του συμπαίκτη σου.
- ✓ Φτιάξε το ανθρωπάκι με τα ξυλάκια όπως την εικόνα του ζαριού.
- ✓ Κάνε την ίδια φατσούλα με αυτήν που έχει η κάρτα.
- ✓ Το παιδάκι με τη κάρτα στο κεφάλι πρέπει να μαντέψει το συναίσθημα.





Δώσε χρώμα στην παλέτα

- ✓ Ρίξε το ζάρι και άκουσε τη λέξη
- ✓ Επανέλαβε την και πάρε από το δικό σου κουτάκι την αντίστοιχη εικόνα και τοποθέτησε την στην παλέτα σου.
- ✓ Ο πρώτος που θα βάλει όλα τα συναισθήματα στην παλέτα του είναι ο νικητής.



Ρομποτική

- ✓ Επέλεξε μια εικόνα από το παραμύθι «Η παλέτα των συναισθημάτων, που θέλεις να περιγράψεις.
- ✓ Προγραμμάτισε την beerot για να την οδηγήσεις εκεί.
- ✓ Όταν φτάσεις, ξεκίνα την περιγραφή



Παιχνίδι μνήμης

- ✓ Τοποθετήστε όλες τις κάρτες ανάποδα σε μια επιφάνεια.
- ✓ Γύρισε δύο κάρτες, ώστε οι υπόλοιποι παίκτες να μπορούν να τις δουν.
- ✓ Αν ανοίξεις δύο κάρτες που δεν ταιριάζουν μεταξύ τους, τις ξανακλείνεις και τις βάζεις στο ίδιο σημείο.
- ✓ Αν γυρίσεις δυο κάρτες ίδιες μπορείς να τις πάρεις
- ✓ Το παιδάκι που θα μαζέψει τις περισσότερες κάρτες είναι ο νικητής



Το ατελιέ του ζωγράφου

- ✓ Διάλεξε ποια θα είναι η συναισθηματική σου κατάσταση.
- ✓ Περιέγραψε την στον ζωγράφο για να σου ετοιμάσει το αντίστοιχο στο συναίσθημα σου πίνακα. (Επιλέγει και βάζει στο καβαλέτο του έναν ανάλογο του συναισθήματος πίνακα)
- ✓ Τον πακετάρει και τον παραδίδει στον πελάτη.





Άλμπουμ Ηχογράφησης

- ✓ Άκουσε την ιστορία από το άλμπουμ ηχογράφησης.
- ✓ Σειροθέτησε τις εικόνες της ιστορίας στο σινεφιλμ
- ✓ Διηγήσου ξανά την ιστορία

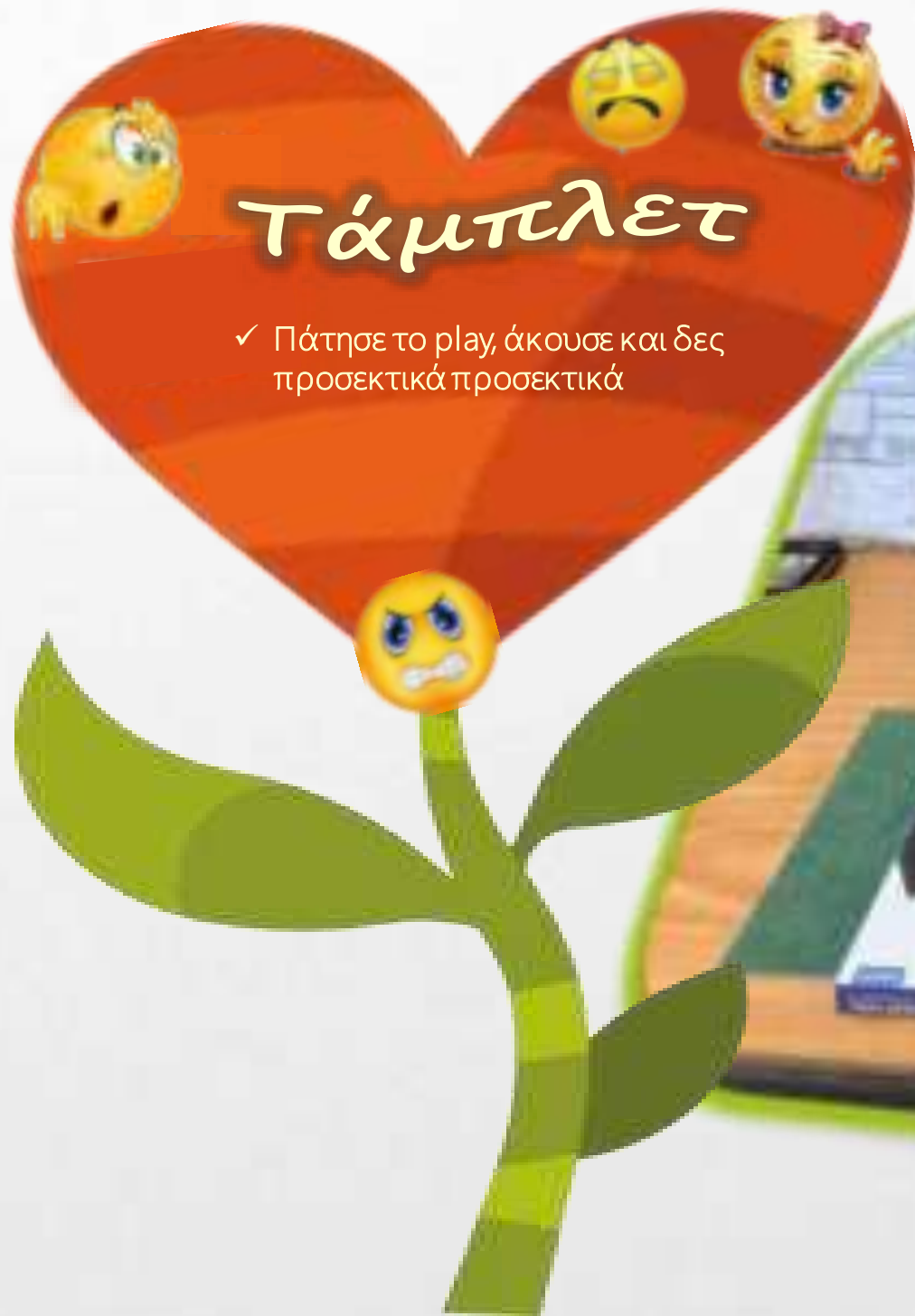




Κατάστημα Η πινακοθήκη μας

- ✓ Αγόρασε πίνακα για ένα ευρώ αφού τον περιγράψεις





- ✓ Πάτησε το play, άκουσε και δεξ προσεκτικά προσεκτικά





Άς χτίσουμε μαζί το δικό μας σχολείο

- ✓ Φτιάξε το δικό σου σχολείο χρησιμοποιώντας την ποσότητα υλικών (κομματών από το οικοδομικό υλικό) που αναγράφεται στην κάρτα.
- ✓ Μπες μέσα σε αυτό και πάρτε ρόλους δασκάλου και μαθητή



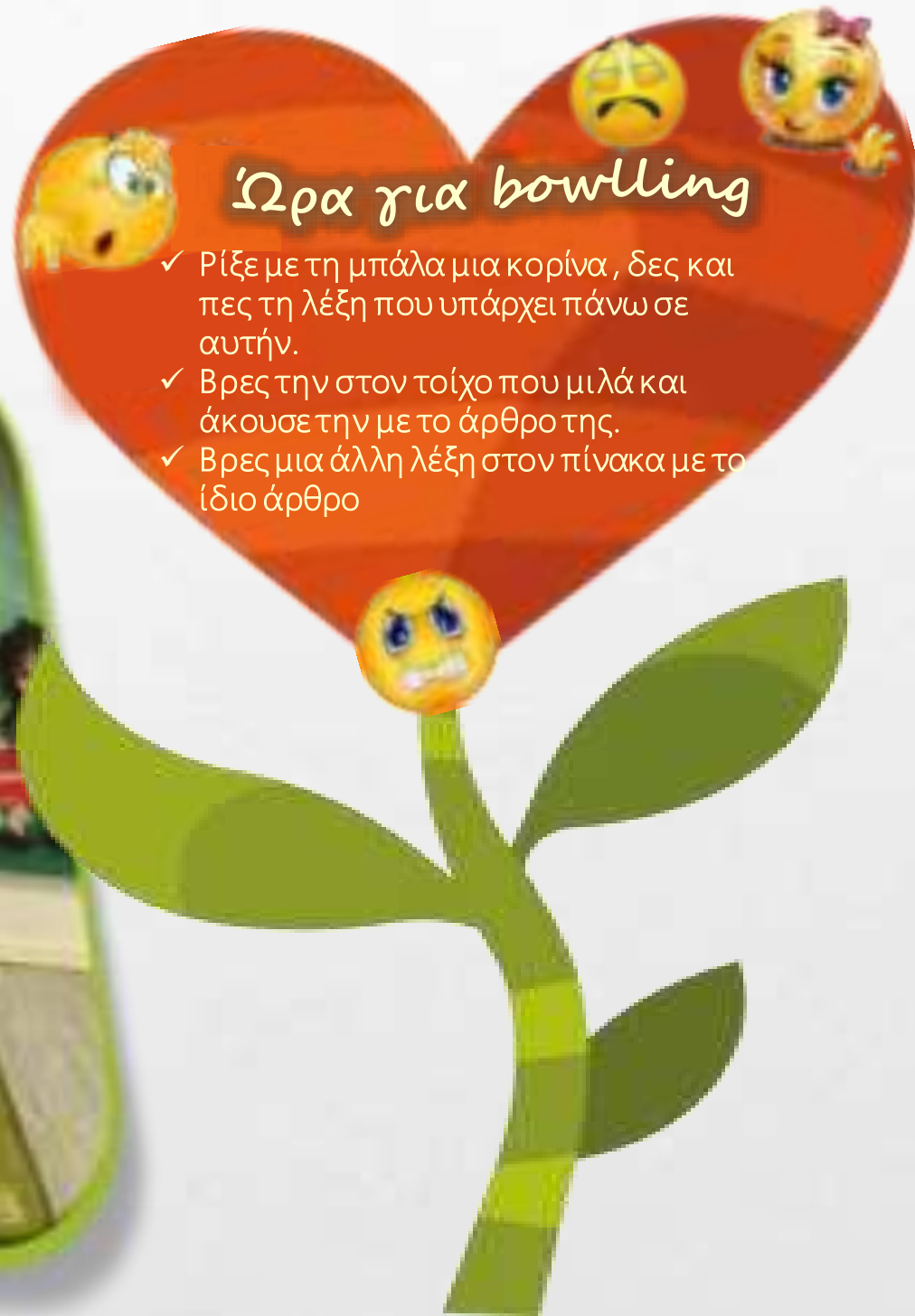


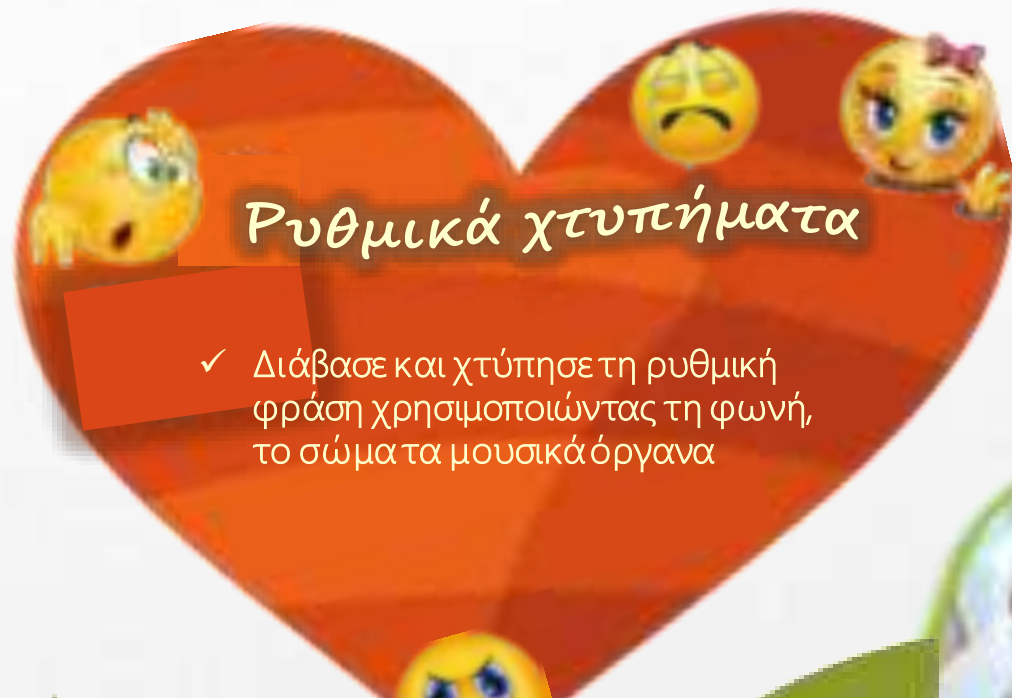




Ώρα για bowling

- ✓ Ρίξε με τη μπάλα μια κορίνα, δες και πες τη λέξη που υπάρχει πάνω σε αυτήν.
- ✓ Βρες την στον τοίχο που μιλά και άκουσε την με το άρθρο της.
- ✓ Βρες μια άλλη λέξη στον πίνακα με το ίδιο άρθρο





Ρυθμικά χτυπήματα

- ✓ Διάβασε και χτύπησε τη ρυθμική φράση χρησιμοποιώντας τη φωνή, το σώμα τα μουσικά όργανα

