



# Εγκατάσταση της εφαρμογής



Με τη συγχρηματοδότηση  
της Ευρωπαϊκής Ένωσης



ΚΥΠΡΙΑΚΗ ΔΗΜΟΚΡΑΤΙΑ



ΔΙΕΥΘΥΝΣΗ ΔΗΜΟΤΙΚΗΣ  
ΕΚΠΑΙΔΕΥΣΗΣ





1. Πλοηγούμαστε στη διεύθυνση  
URL:

<https://maelnipapp.schools.ac.cy/>

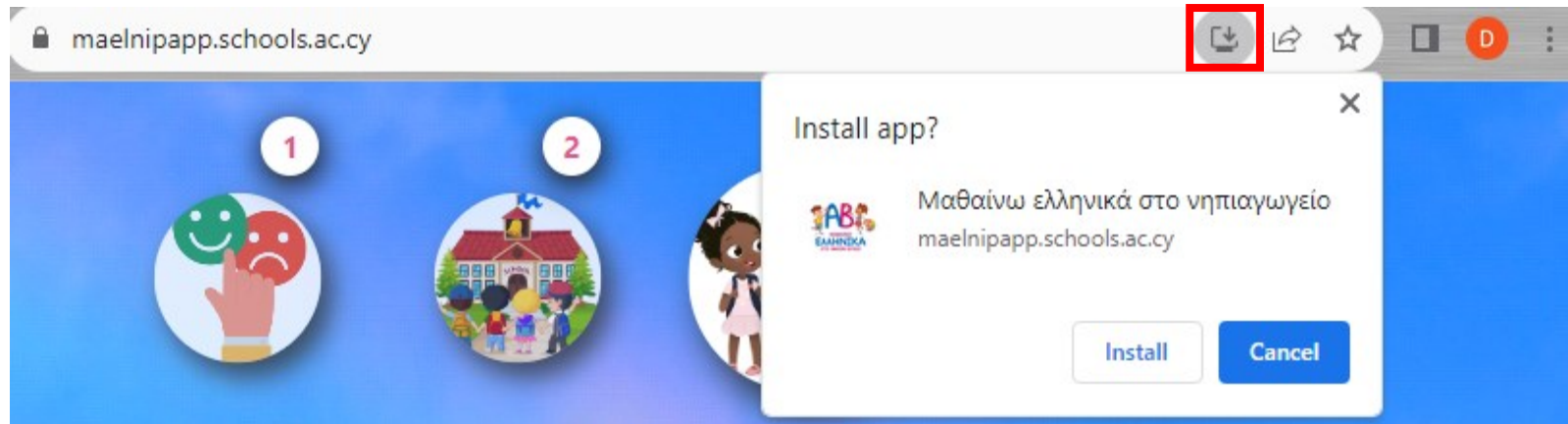
Μπορούμε να παίξουμε τα  
παιχνίδια όπως είναι εδώ, *στην  
ιστοσελίδα (online).*

Μπορούμε και *να κατεβάσουμε  
την εφαρμογή (application)*, για να  
την έχουμε μόνιμα στην  
ηλεκτρονική μας συσκευή  
(ηλεκτρονικό υπολογιστή, κινητό ή  
tablet), σύμφωνα με τη διαδικασία  
που περιγράφεται στην επόμενη  
διαφάνεια.

## 2. Πώς γίνεται η εγκατάσταση της εφαρμογής – 1<sup>ος</sup> τρόπος:

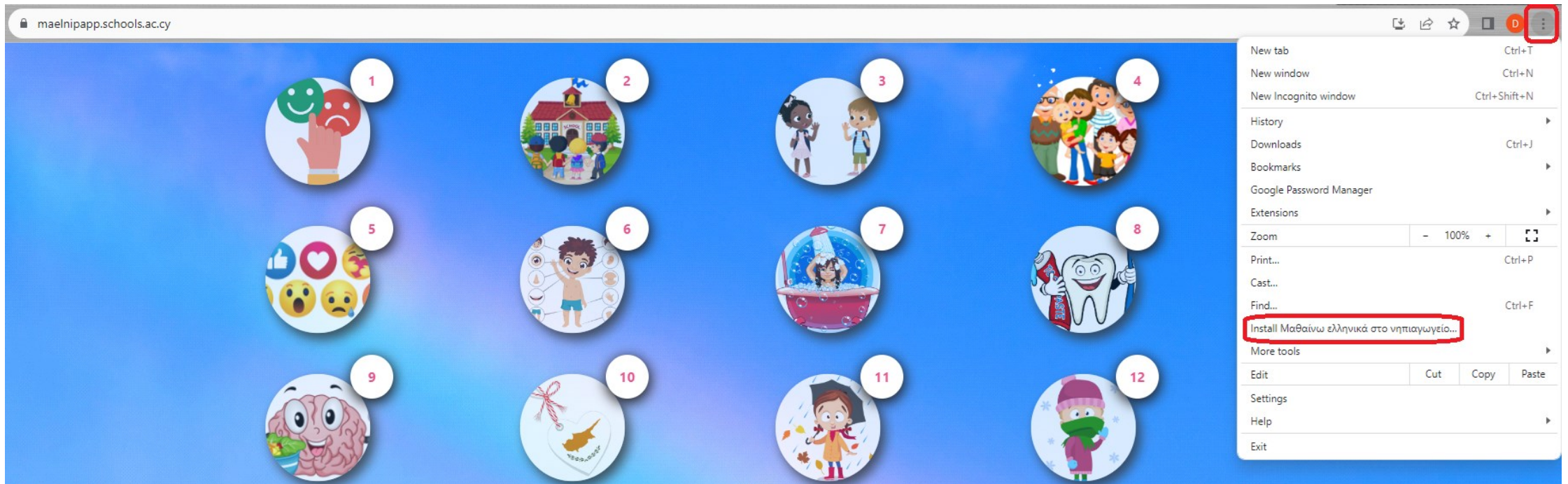
(α) Γράφουμε τη διεύθυνση URL: <https://maelnipapp.schools.ac.cy/>

(β) Υπάρχει η ένδειξη  δίπλα από τη διεύθυνση. Την επιλέγουμε και μετά επιλέγουμε «Install».




(γ) Στη συνέχεια, αν κοιτάξουμε στην επιφάνεια εργασίας του υπολογιστή, του κινητού ή του tablet μας, θα δούμε το εικονίδιο της εφαρμογής και έτσι μπορούμε να την ανοίγουμε από εκεί κάθε φορά.



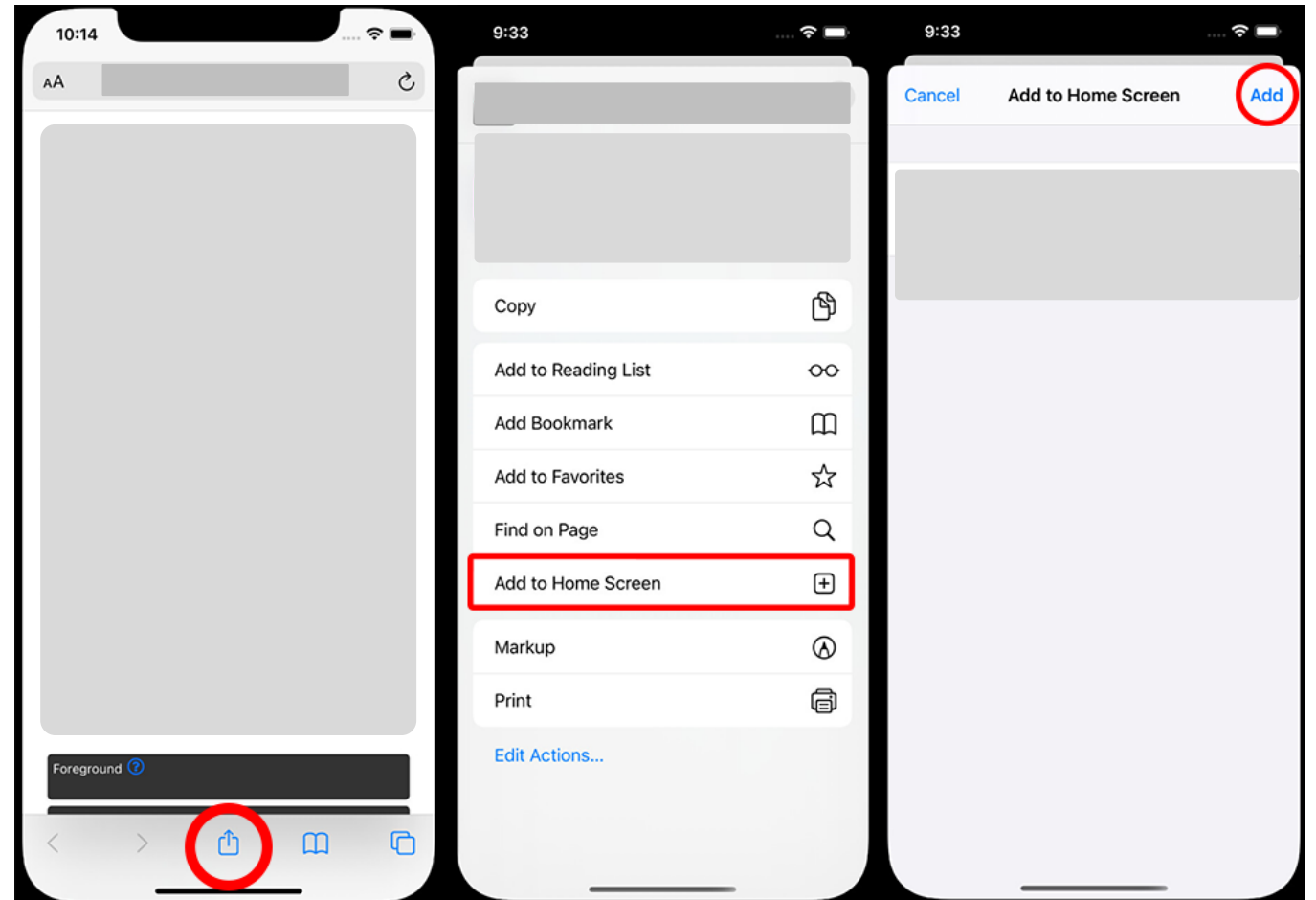


## 2. Εγκατάστασης της εφαρμογής - 2<sup>ος</sup> τρόπος:

Εναλλακτικά, μπορούμε να πάμε πάνω δεξιά στο εικονίδιο  και να επιλέξουμε «Install Μαθαίνω ελληνικά στο νηπιαγωγείο».

### 3. Τρόπος εγκατάστασης σε iPhone:

- Επισκεφτείτε τη διεύθυνση URL: <https://maelnipapp.schools.ac.cy/>
- Επιλέξτε το εικονίδιο “Share”.
- Επιλέξτε “Add to Home Screen”.
- Ακολούθως επιλέξτε το κουμπί “Add”.



Με τη συγχρηματοδότηση  
της Ευρωπαϊκής Ένωσης



ΚΥΠΡΙΑΚΗ ΔΗΜΟΚΡΑΤΙΑ



ΔΙΕΥΘΥΝΣΗ ΔΗΜΟΤΙΚΗΣ  
ΕΚΠΑΙΔΕΥΣΗΣ



# Η εφαρμογή σε κινητό ή σε tablet



Με τη συγχρηματοδότηση  
της Ευρωπαϊκής Ένωσης



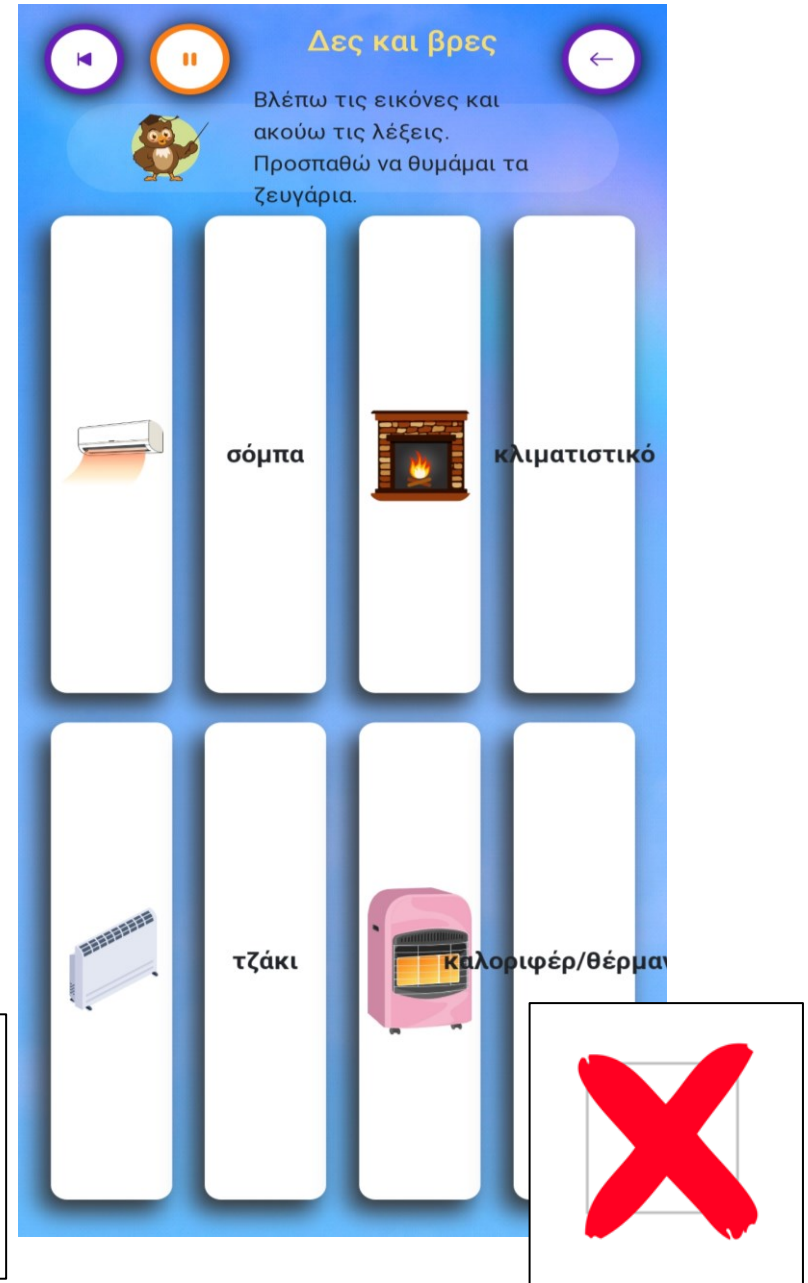
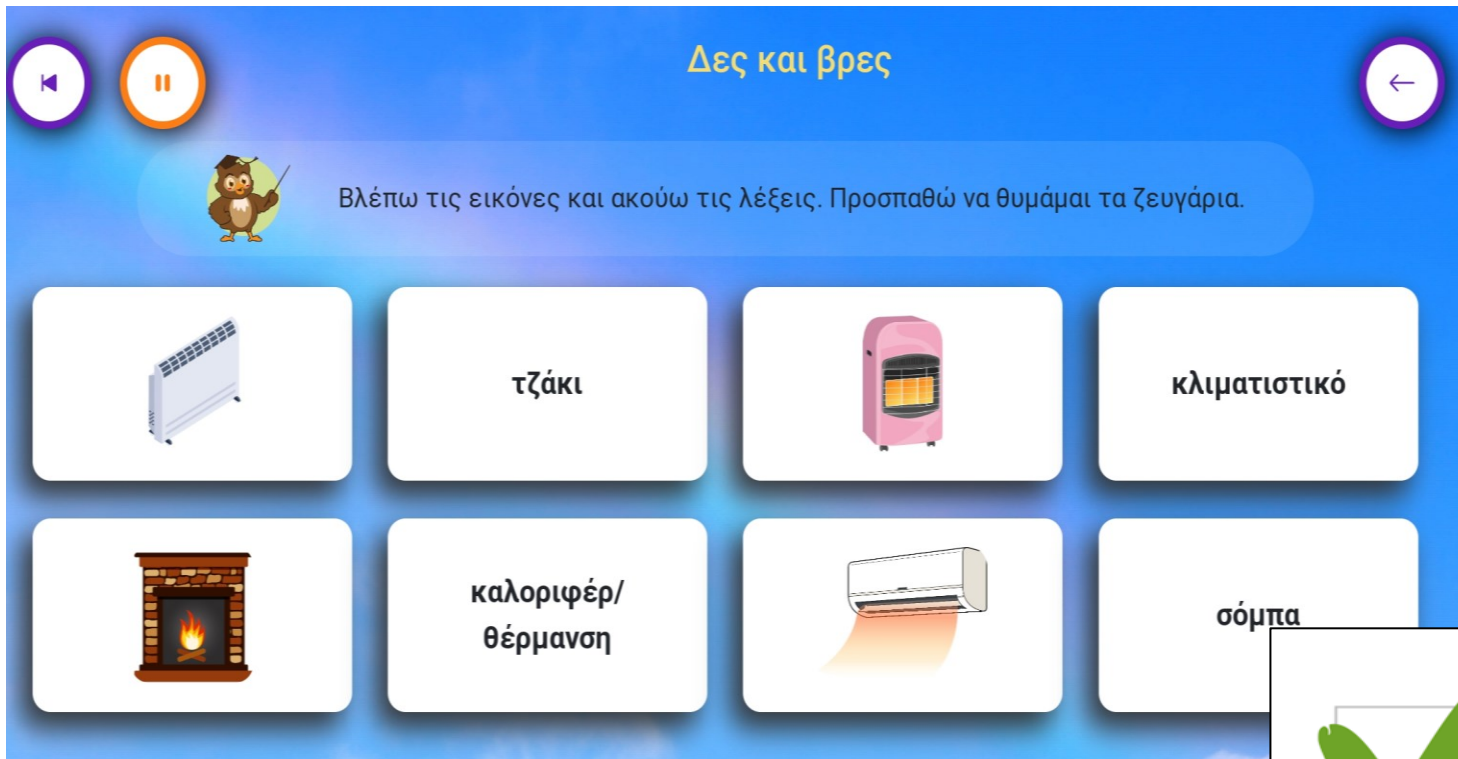
ΚΥΠΡΙΑΚΗ ΔΗΜΟΚΡΑΤΙΑ



ΔΙΕΥΘΥΝΣΗ ΔΗΜΟΤΙΚΗΣ  
ΕΚΠΑΙΔΕΥΣΗΣ



Σε κινητό και σε tablet, η εφαρμογή λειτουργεί σε **οριζόντια τοποθέτηση (landscape)** και όχι σε κάθετη τοποθέτηση (portrait).








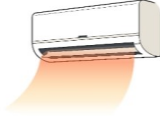
Σε κινητό και σε tablet, η εφαρμογή λειτουργεί σε **οριζόντια τοποθέτηση (landscape)** και όχι σε κάθετη τοποθέτηση (portrait).

Η βέλτιστη εμπειρία χρήστη επιτυγχάνεται σε συσκευές μεσαίου μεγέθους με διαγώνιο μεγαλύτερη των 10,1 ιντζών.



Δες και βρες

Βλέπω τις εικόνες και ακούω τις λέξεις. Προσπαθώ να θυμάμαι τα ζευγάρια.

	τζάκι		κλιματιστικό
	καλοριφέρ/ θέρμανση		σόμπα

# Θεματικές ενότητες



Με τη συγχρηματοδότηση  
της Ευρωπαϊκής Ένωσης



ΚΥΠΡΙΑΚΗ ΔΗΜΟΚΡΑΤΙΑ



ΔΙΕΥΘΥΝΣΗ ΔΗΜΟΤΙΚΗΣ  
ΕΚΠΑΙΔΕΥΣΗΣ



## Θεματικές ενότητες

Οι δραστηριότητες σχετίζονται με τις θεματικές ενότητες, όπως αυτές δηλώθηκαν από τα νηπιαγωγεία κατά τη διάγνωση αναγκών και όπως είναι αριθμημένες, αντιστοιχούν σε:

1. Ρουτίνες - Κανονισμοί
2. Γνωρίζω το σχολείο μου: προσωπικό, χώροι, αντικείμενα
3. Εαυτός: γνωριμία-συστάσεις-ενδιαφέροντα
4. Εαυτός: οικογένεια
5. Εαυτός: συναισθήματα
6. Εαυτός: εσωτερικά και εξωτερικά μέρη σώματος
7. Εαυτός: καθαριότητα
8. Εαυτός: υγιεινή των δοντιών
9. Εαυτός: διατροφή και υγιεινές συνήθειες
10. Γνωρίζω την Κύπρο - Μέσα μαζικής μεταφοράς - Κυκλοφοριακή αγωγή

## Θεματικές ενότητες (2)

11. Το φθινόπωρο: συνήθειες, διατροφή
12. Ο χειμώνας - κύκλος του νερού - μορφές του νερού - ζώα σε χειμερία νάρκη, ρούχα, συνήθειες, διατροφή
13. Η άνοιξη: συνήθειες, διατροφή, ρούχα, έντομα, λουλούδια, η μέλισσα, τα μέρη του άνθους
14. Το καλοκαίρι: συνήθειες, διατροφή, ρούχα
15. Τα Χριστούγεννα: συνήθειες, ιστορία γέννησης
16. Το βιβλίο
17. 17.1 Το δέντρο: προσφορά, ανάγκες, μέρη, είδη / 17.2 Σχήματα, χρώματα, αριθμοί
18. Το Πάσχα: συνήθειες, ιστορία σταύρωσης-ανάστασης
19. Τα ζώα (θάλασσας, φάρμας, δάσους, ζούγκλας, κατοικίδια)
20. Τα επαγγέλματα

# Είδη δραστηριοτήτων



Με τη συγχρηματοδότηση  
της Ευρωπαϊκής Ένωσης




ΚΥΠΡΙΑΚΗ ΔΗΜΟΚΡΑΤΙΑ



ΔΙΕΥΘΥΝΣΗ ΔΗΜΟΤΙΚΗΣ  
ΕΚΠΑΙΔΕΥΣΗΣ



# 1. Πολλαπλής επιλογής



Ακούω τη λέξη και διαλέγω τη σωστή εικόνα κάθε φορά (για να ακούσετε τη λέξη/φράση, πρέπει να κάνετε κλικ πάνω στα γράμματα).



Πλένω τα δόντια μου με οδοντόβουρτσα και...



σαπούνι



οδοντόκρεμα

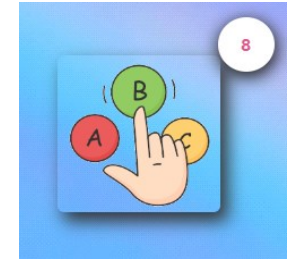


μαγιονέζα



μαρμελάδα


## 2. Επιλέγω μόνο τις εικόνες που ταιριάζουν με αυτά που άκουσα



Ακούω την πρόταση και επιλέγω μόνο τις εικόνες που έχουν σχέση με αυτή.



Η Μαρία πάει συχνά στην οδοντίατρο. Τρώει υγιεινές τροφές και πλένει τα δόντια της συχνά.



# 3. Bingo



Ακούω τη λέξη και επιλέγω τη σωστή εικόνα, μέχρι να κάνω Bingo!




μαγιό, ήλιος, σωσίβιο, ομπρέλα θάλασσας, παγωτό, άμμος, καπέλο, παγωτατζής, αντηλιακό





# 4. Τροχός της τύχης



Μαθαίνω ελληνικά στο νηπιαγωγείο - ΥΠΑΝ Μιλώ Ελληνικά

## Τροχός της τύχης

Γυρίζω τον τροχό, ακούω τη λέξη ή τη φράση και διαλέγω κάθε φορά τη σωστή εικόνα.

Γύρνα τον τροχό

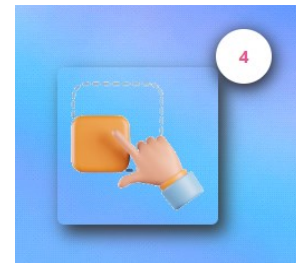
Ποδηλασία

στάση λεωφορείου

Σπίθα

ζώνη ασφαλείας

## 5. Drag and drop




Ακούω το δελτίο καιρού και βάζω τις εικόνες που ταιριάζουν στον χάρτη της Κύπρου.

Σήμερα το πρωί θα έχει συννεφιά. Το απόγευμα θα έχει άνεμο. Το βράδυ θα βρέχει και θα έχει αστραπές.

Οι ορθές απαντήσεις/εικόνες τοποθετούνται εδώ.




## 6. Βάζω τις εικόνες σε σειρά ανάλογα με το τι ακούω




### Ακούω και βάζω τις εικόνες στη σωστή σειρά.



Ο Αντρέι γεμίζει την μπανιέρα με νερό και αφρόλουτρο. Κρατάει το σφουγγάρι και το αφρόλουτρο. Μετά πλένει τα μαλλιά του. Στο τέλος, σκουπίζεται με την πετσέτα του.



# 7. Αντιστοίχισης



Ακούω και επιλέγω (για να ακούσετε τη λέξη/φράση, πρέπει να κάνετε κλικ πάνω στα γράμματα).



Ταιριάζω την κάθε φράση με τη σωστή εικόνα.



γάλα




ελαιόλαδο



ξηροί καρποί




σούπα



γλυκά



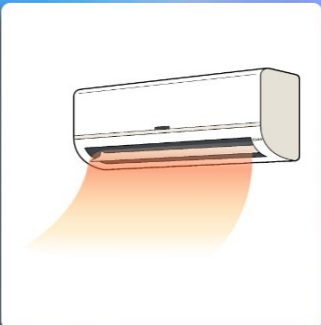



# 8. Μνήμης



Μαθαίνω ελληνικά στο νηπιαγωγείο - ΥΠΑΝ Μιλώ Ελληνικά

Δες και βρες

Βλέπω τις εικόνες και ακούω τις λέξεις. Προσπαθώ να θυμάμαι τα ζευγάρια.

	καλοριφέρ/ θέρμανση		τζάκι
	σόμπα		κλιματιστικό

# Πλοήγηση στην εφαρμογή



Με τη συγχρηματοδότηση  
της Ευρωπαϊκής Ένωσης



ΚΥΠΡΙΑΚΗ ΔΗΜΟΚΡΑΤΙΑ



ΔΙΕΥΘΥΝΣΗ ΔΗΜΟΤΙΚΗΣ  
ΕΚΠΑΙΔΕΥΣΗΣ





## Κουμπιά πλοήγησης

Υπάρχουν τρία κουμπιά πλοήγησης

Το ένα οδηγεί στην επόμενη δραστηριότητα.

Το άλλο οδηγεί στην προηγούμενη δραστηριότητα.

Το κόκκινο κουμπί οδηγεί στην επιφάνεια εργασίας.



Με τη συγχρηματοδότηση  
της Ευρωπαϊκής Ένωσης



ΚΥΠΡΙΑΚΗ ΔΗΜΟΚΡΑΤΙΑ



ΔΙΕΥΘΥΝΣΗ ΔΗΜΟΤΙΚΗΣ  
ΕΚΠΑΙΔΕΥΣΗΣ

